

事故防止 76号
平成25年7月16日

関係団体 殿

公益財団法人日本医療機能評価機構
特命理事（医療事故防止事業部担当）野本亀久雄
（公印省略）

医療事故情報収集等事業 「医療安全情報 No. 80」の提供について

平素より当事業部の実施する事業に格別のご高配を賜り、厚く御礼申し上げます。

この度、医療事故情報収集等事業において収集した情報のうち、特に周知すべき情報を取りまとめ、7月16日に「医療安全情報 No. 80」を当事業参加登録医療機関並びに当事業参加医療機関以外で希望する病院に提供いたしましたのでお知らせいたします。

なお、この医療安全情報を含め報告書、年報は、当機構のホームページ（<http://www.med-safe.jp/>）にも掲載いたしておりますので、医療事故の発生予防、再発防止のために、貴団体の取り組みにおいてご活用いただければ大変幸いに存じます。

今後とも有用な情報提供となるよう医療安全情報の内容の充実に努めてまいりますので、何卒ご理解、ご協力のほど宜しくお願い申し上げます。



医療事故情報収集等事業

医療 安全情報

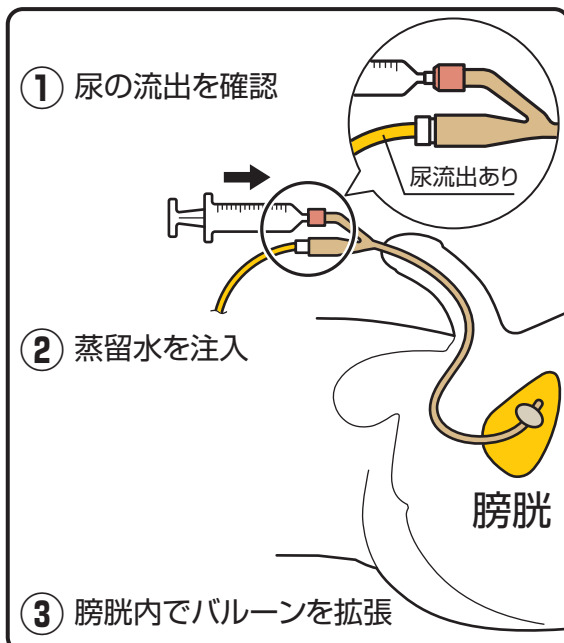
No.80 2013年7月

膀胱留置カテーテルによる 尿道損傷

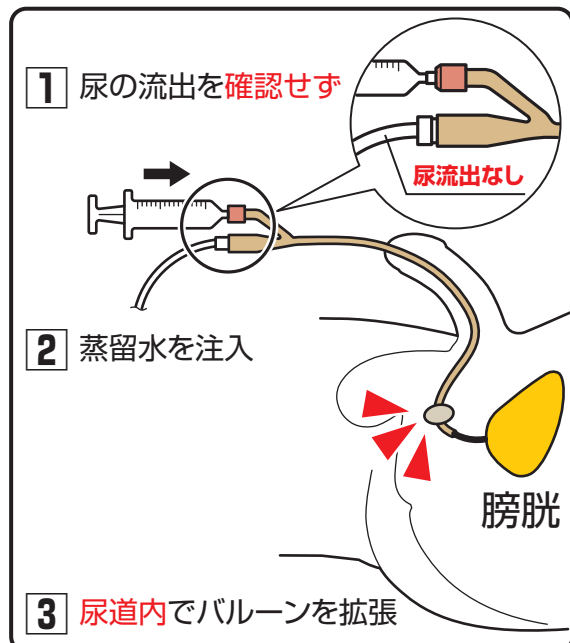
膀胱留置カテーテルを留置した際、尿道を損傷した事例が15件報告されています（集計期間:2010年1月1日～2013年5月31日、第31回報告書「個別のテーマの検討状況」(P126)に一部を掲載）。

膀胱留置カテーテルを留置する際、尿の流出を確認せずバルーンを拡張したことにより、尿道を損傷した事例が報告されています。

膀胱留置カテーテル留置時の手順



事例のイメージ



膀胱留置カテーテルによる尿道損傷

事例

看護師は、全身麻酔中の患者に12Frの膀胱留置カテーテルを挿入した。膀胱留置カテーテルの留置手順は、尿の流出を確認した後にバルーンに蒸留水を注入することになっていたが、麻酔科医師は尿の流出を確認しないまま注入した。テープ固定をする際、尿道口から出血を認めたため、泌尿器科医師に診察を依頼し、前立腺部尿道の損傷と診断された。止血のため、18Frの膀胱留置カテーテルを挿入し、予定していた手術を施行した。

事例が発生した医療機関の取り組み


- ・膀胱留置カテーテルの留置は、十分な長さの挿入を行い、尿の流出を確認した後にバルーンに蒸留水を注入する。
- ・尿の流出がない場合は時間を置き、尿の流出を確認した後、バルーンを拡張する。

※この医療安全情報は、医療事故情報収集等事業(厚生労働省補助事業)において収集された事例をもとに、当事業の一環として総合評価部会の専門家の意見に基づき、医療事故の発生予防、再発防止のために作成されたものです。当事業の趣旨等の詳細については、当機構ホームページに掲載されている報告書および年報をご覧ください。

<http://www.med-safe.jp/>

※この情報の作成にあたり、作成時における正確性については万全を期しておりますが、その内容を将来にわたり保証するものではありません。

※この情報は、医療従事者の裁量を制限したり、医療従事者に義務や責任を課したりするものではありません。



公益財団法人 日本医療機能評価機構 医療事故防止事業部

〒101-0061 東京都千代田区三崎町1-4-17 東洋ビル

電話：03-5217-0252(直通) FAX：03-5217-0253(直通)

<http://www.jcqh.or.jp/>